



AHORA INGRESÁ A NUESTRA
PÁGINA TRANSACCIONAL CON TU FIRMA DIGITAL
Y REALIZÁ TRANSACCIONES



RÁPIDAS



CÓMODAS



PRÁCTICAS



SEGURAS

¿Sabés cómo realizar **la eliminación** de Certificado de Firma Digital
en nuestra página transaccional?



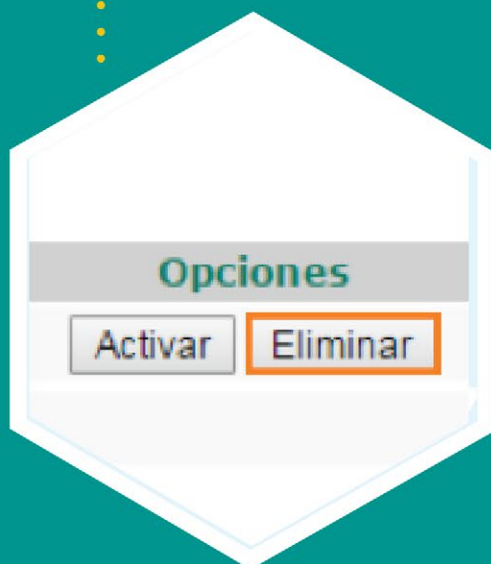
1

Ir a Configuración en la opción Firma Digital.



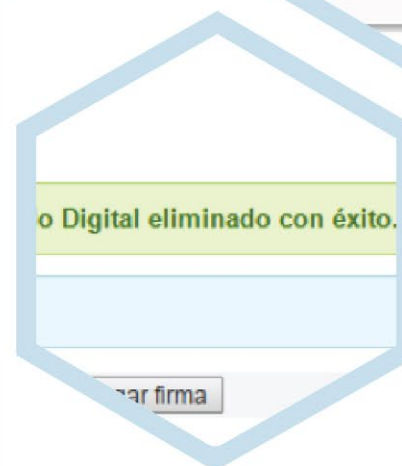
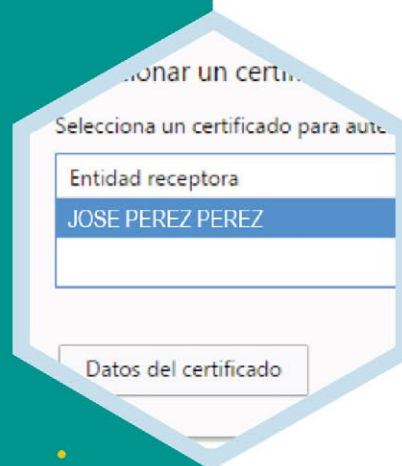
2

Dar click en la opción Eliminar.



3

Seleccionar el certificado a Eliminar y automáticamente queda Eliminado.



**Si no tenés la tuya
solicitala ya al:
2243-0303**

www.coopeande1.com • www.soportefirmadigital.com

