



AHORA INGRESÁ A NUESTRA  
**PÁGINA TRANSACCIONAL CON TU FIRMA DIGITAL**  
Y REALIZÁ TRANSACCIONES



**RÁPIDAS**



**CÓMODAS**



**PRÁCTICAS**



**SEGURAS**

¿Sabés cómo realizar **la activación** de Certificado de Firma Digital  
en nuestra página transaccional?



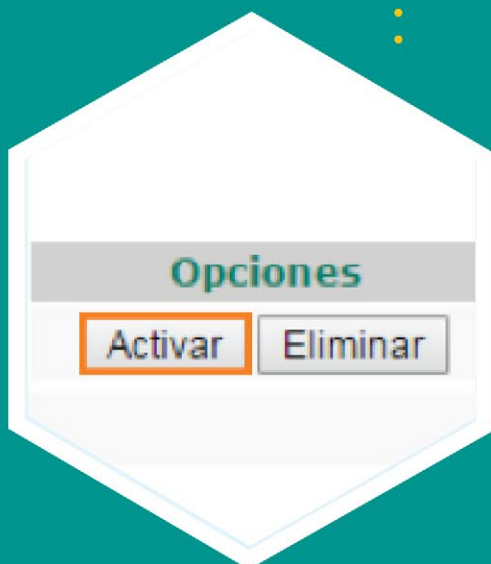
1

Ir a Configuración en la opción Firma Digital.



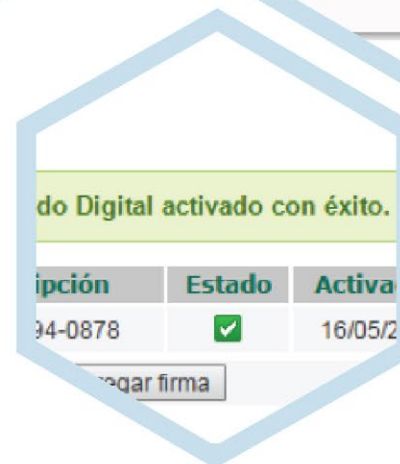
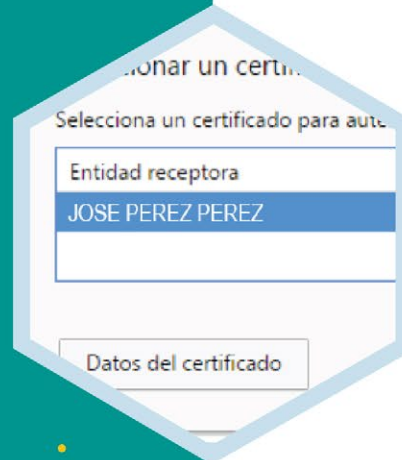
2

Dar click en la opción Activar.



3

Seleccionar el certificado a Activar y automáticamente queda Activo.



**Si no tenés la tuya  
solicitala ya al:  
2243-0303**

[www.coopeande1.com](http://www.coopeande1.com) • [www.soportefirmadigital.com](http://www.soportefirmadigital.com)

